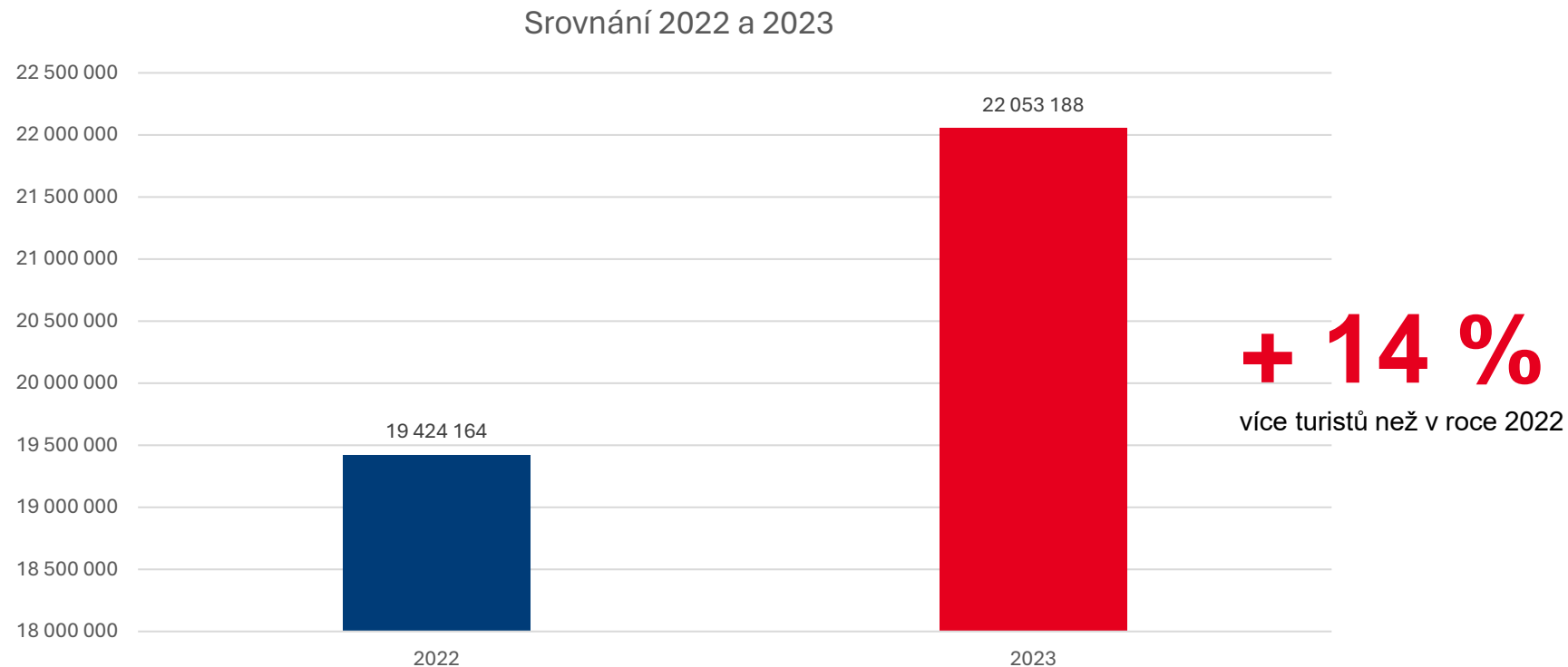
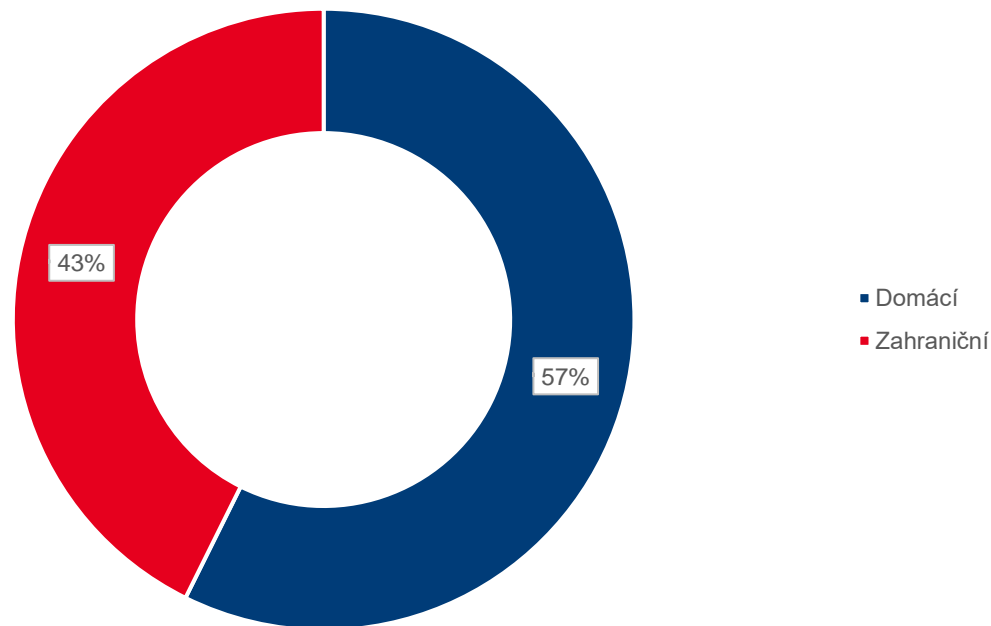


Turisté v Česku – meziroční srovnání



Hotely, apartmány a pensiony (hromadná ubytovací zařízení = HUZ) v Česku letos v minulém roce navštívilo o téměř 2,7 miliony hostů více než v roce 2022. Celkem do nich za rok 2023 přijelo cca 22,1 milionů turistů, rok před tím to bylo cca 19,5 milionů.

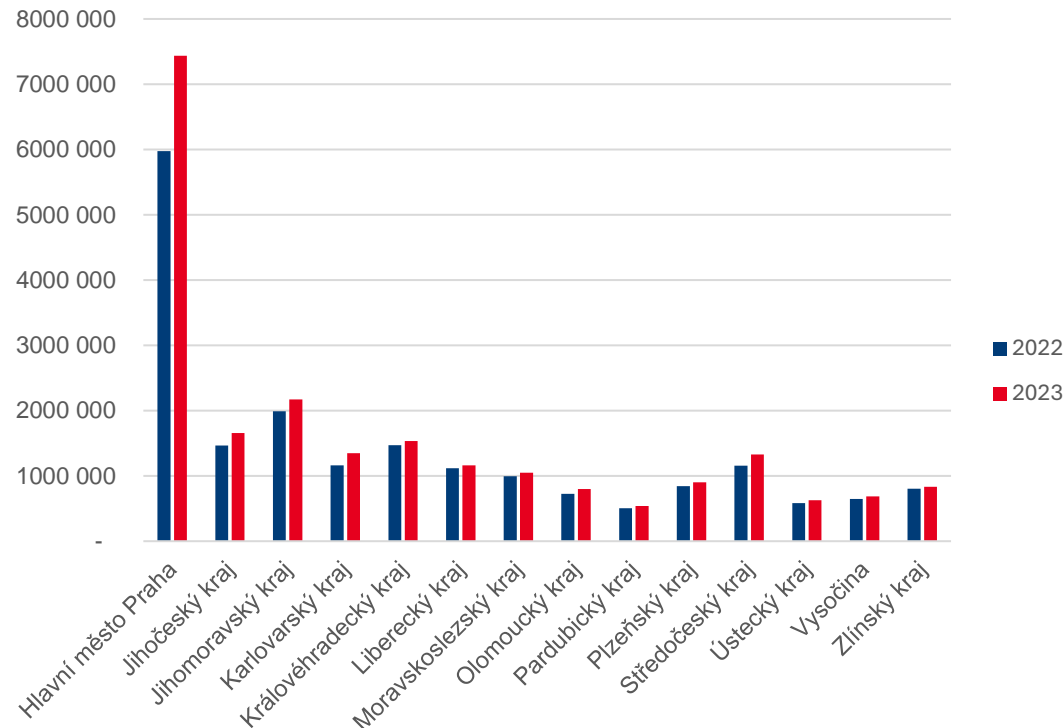
Domáci versus zahraniční turisté



Data za 2023

Z cca 22,1 milionů turistů bylo téměř 12,5 milionů domácích hostů a 9,3 milionů návštěvníků ze zahraničí. Zatímco cestujících rezidentů meziročně přibyla 3 %, počet zahraničních turistů vzrostl výrazněji, a to o 31 %. I přesto domácí cestovatelé tvořili více než polovinu příjezdů do hromadných ubytovacích zařízení v Česku.

Návštěvnost jednotlivých krajů

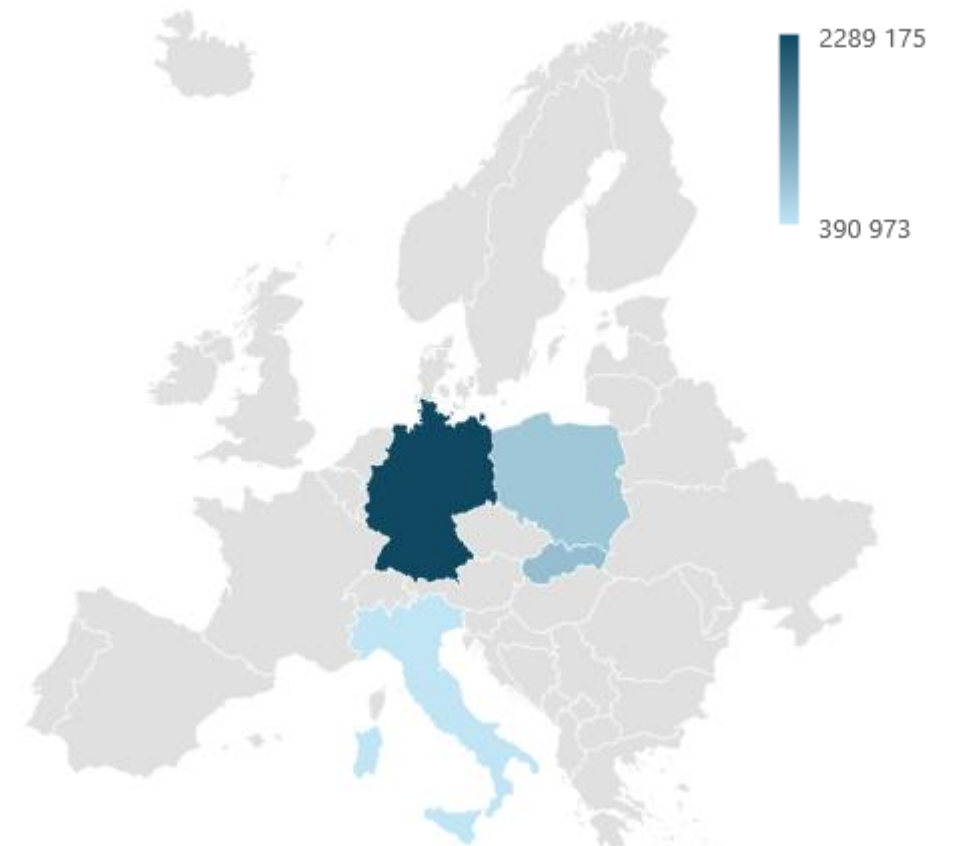
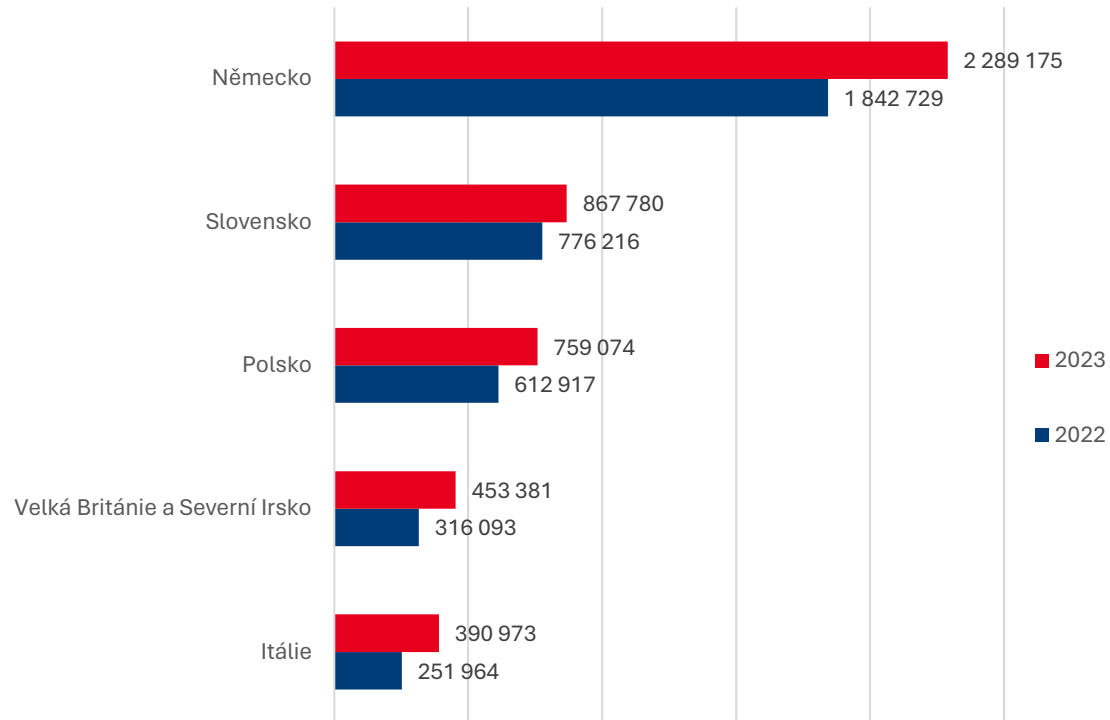


Kraj	Meziroční změna
Hlavní město Praha	24 %
Jihočeský kraj	13 %
Jihomoravský kraj	9 %
Karlovarský kraj	16 %
Královéhradecký kraj	4 %
Liberecký kraj	4 %
Moravskoslezský kraj	5 %
Olomoucký kraj	10 %
Pardubický kraj	7 %
Plzeňský kraj	7 %
Středočeský kraj	15 %
Ústecký kraj	8 %
Vysočina	6 %
Zlínský kraj	3 %

Srovnání 2022 a 2023

Nejvyšší návštěvnost v loňském roce zaznamenala tuzemská HUZ v Praze, celkem se jednalo o 7,4 milionů turistů. Více než milion hostů navštívilo také Jihomoravský (2,1 mil), Jihočeský (1,6 mil), Královéhradecký (1,5 mil), Středočeský (1,3 mil), Karlovarský (1,3 mil), Liberecký (1,1 mil) a Moravskoslezský kraj (1,04 mil).

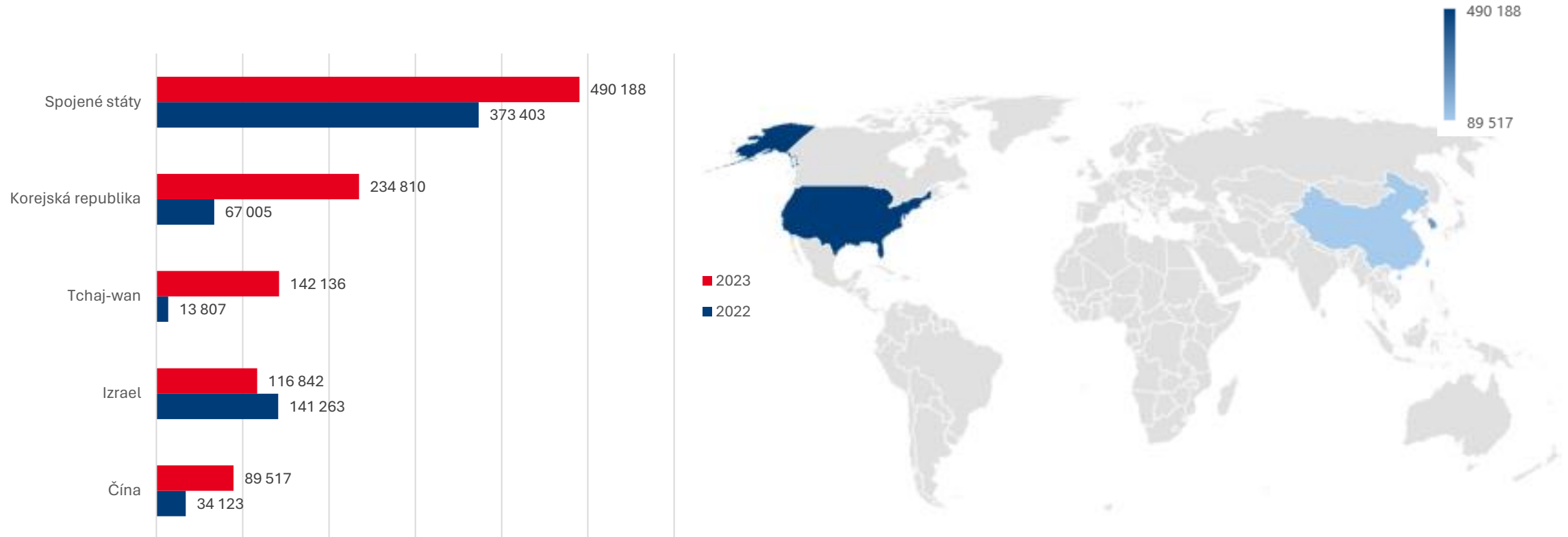
TOP 5 zdrojové blízké trhy



Příjezdy do HUZ 2023

V pořadí zdrojových zemí blízkých trhů nedošlo ve srovnání s rokem 2022 k žádné zásadní změně. Na prvním místě byli návštěvníci z Německa, meziročně jich přibylo cca 24 %, následovalo Slovensko a Polsko. Hostů přijelo více i z dalších TOP 5 blízkých zemí. Největší nárůst se týkal turistů z Itálie, letos se zvýšil o více než polovinu. Velký nárůst byl zaznamenán i v počtu turistů z Velké Británie a Severního Irska (+43 %).

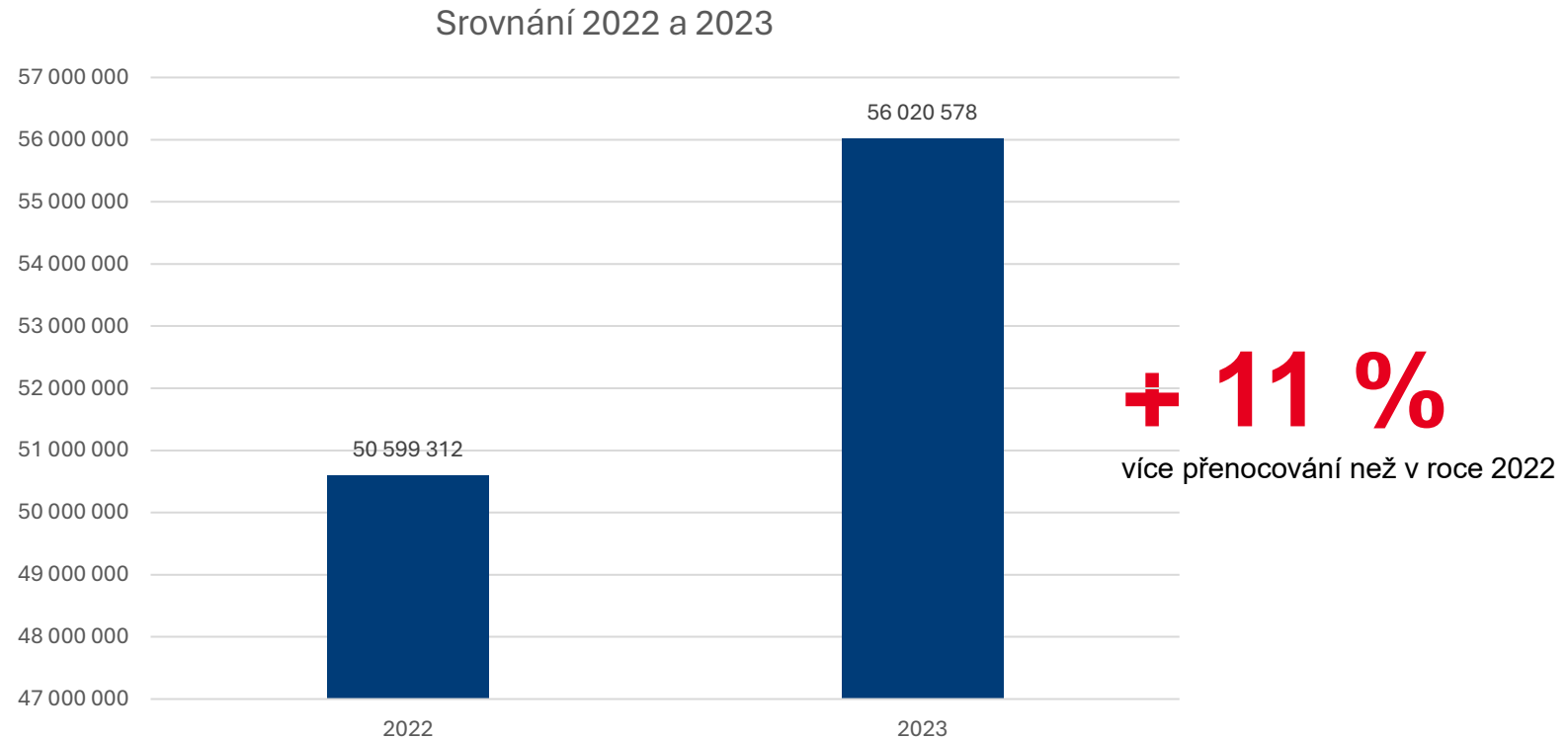
TOP 5 zdrojové vzdálené trhy



Příjezdy do HUZ 2023

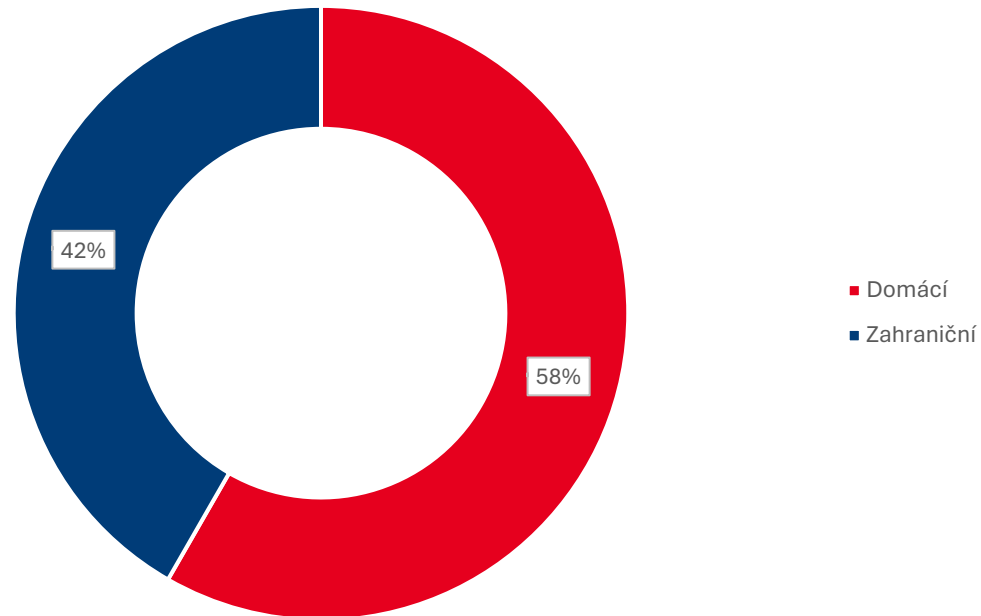
Ze vzdálených trhů stejně jako v roce 2022 do Česka v loňském roce přijelo nejvíce Američanů, jednalo se o meziroční nárůst o 31 %. Následovali turisté z Korejské republiky. Jediný pokles z TOP 5 zdrojových vzdálených trhů, a to v řádech tisíců turistů, se týkal Izraele (-17 %).

Meziroční srovnání počtu přenocování



Stejně jako v případě počtu příjezdů byl v Česku zaznamenán i nárůst počtu přenocování, a to o více než 6 milionů přenocování.

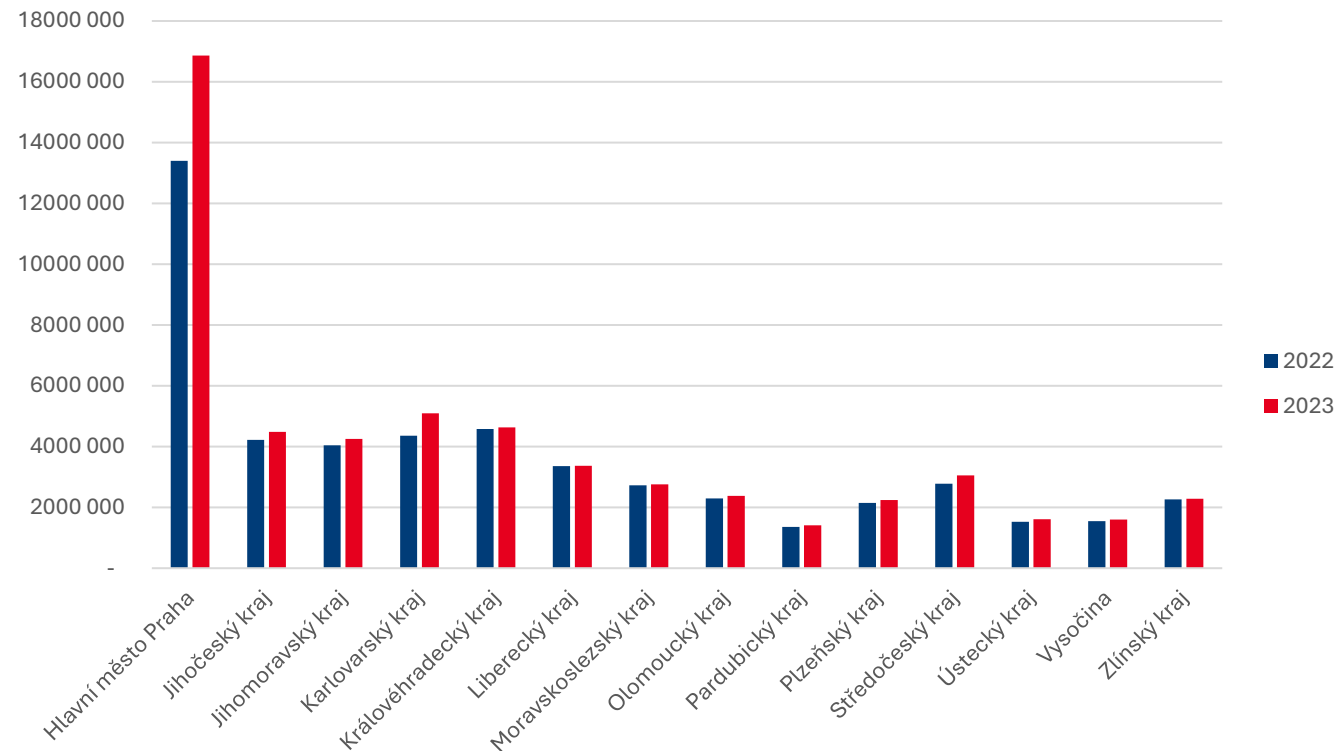
Počet přenocování domácích versus zahraničních turistů



Data za 2023

Z počtu více než 56 milionu přenocování patřilo téměř 32,7 milionu domácím turistům a 23,3 milionu přenocování zahraničním turistům. Oproti roku 2022 se v domácím cestovním ruchu počet přenocování v českých HUZ zvýšil o necelé 1 %. V případě zahraničního cestovního ruchu se jednalo o nárůst cca o 29 %.

Počty přenocování v jednotlivých krajích

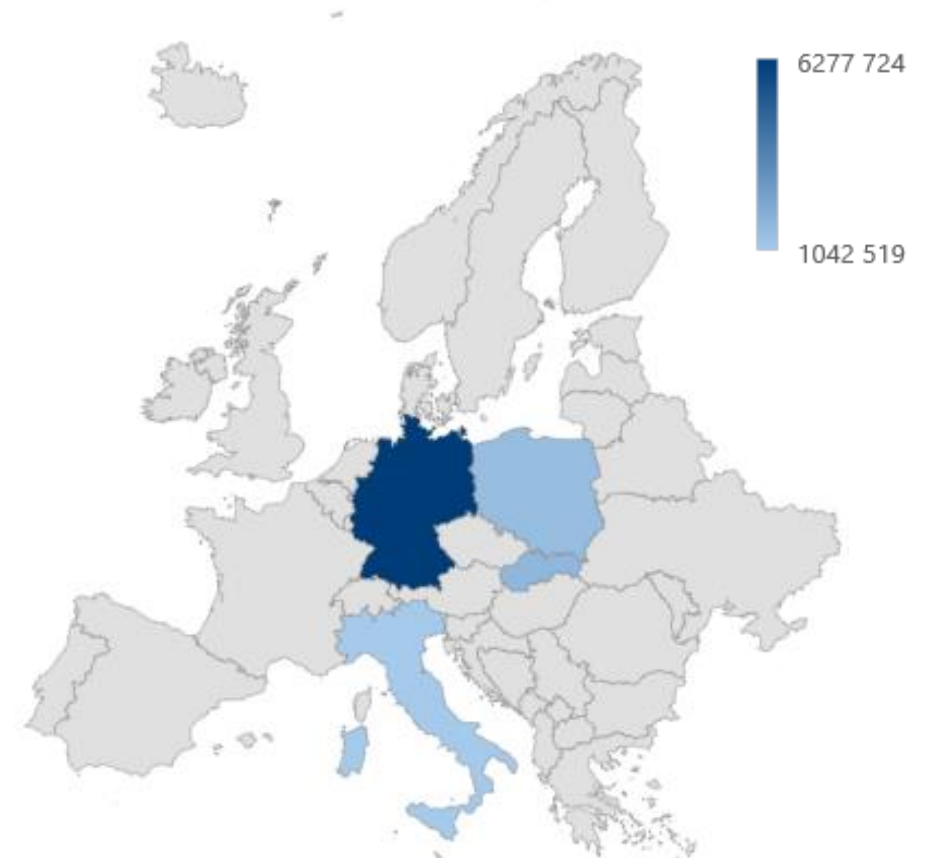
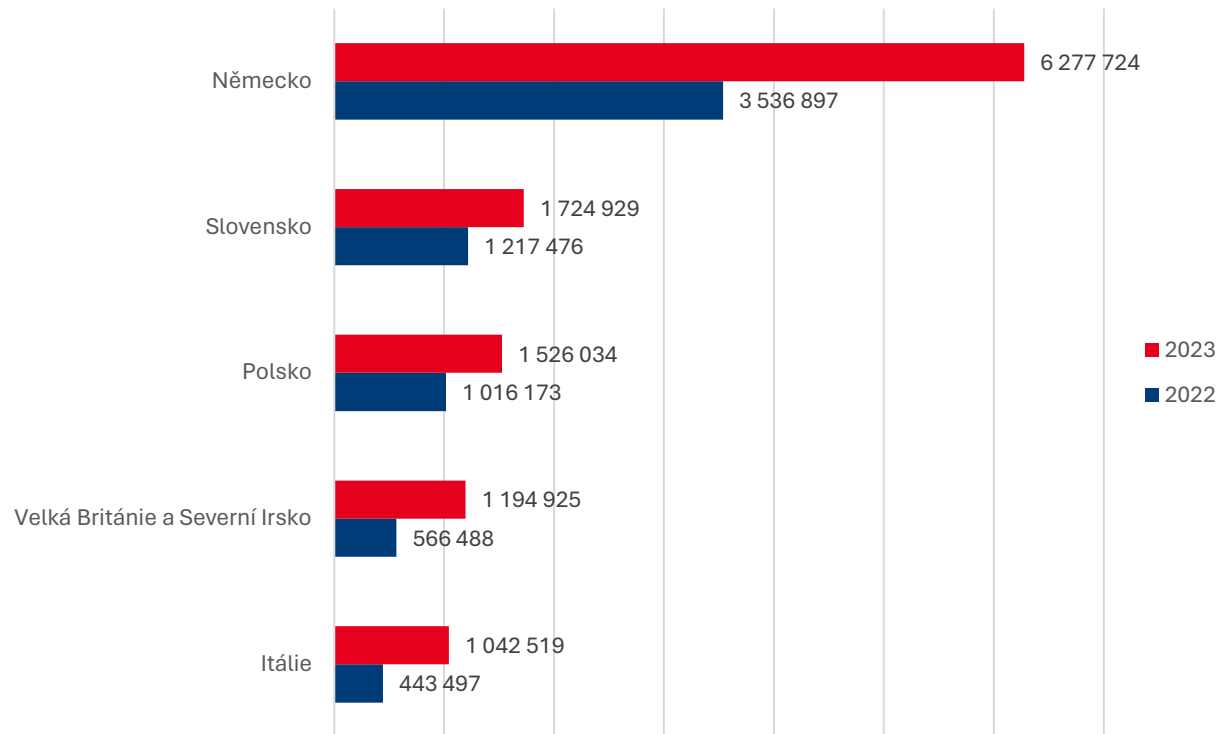


Kraj	Meziroční změna
Hlavní město Praha	26 %
Jihočeský kraj	6 %
Jihomoravský kraj	5 %
Karlovarský kraj	17 %
Královéhradecký kraj	1 %
Liberecký kraj	0,2 %
Moravskoslezský kraj	1 %
Olomoucký kraj	4 %
Pardubický kraj	4 %
Plzeňský kraj	4 %
Středočeský kraj	10 %
Ústecký kraj	6 %
Vysočina	3 %
Zlínský kraj	1 %

Srovnání 2022 a 2023

Nejvyšší počet přenocování letos v prvních třech čtvrtletích zaznamenala tuzemská HUZ v Praze. Nárůst oproti roku 2022 byl o 26 %, tj. přibližně o 3,4 milionu přenocování více. Více než 4 miliony přenocování byly zaznamenány v Karlovarském(5,09 mil), Královéhradeckém (4,6 mil), Jihočeském (4,4 mil) a Jihomoravském kraji (4,2 mil).

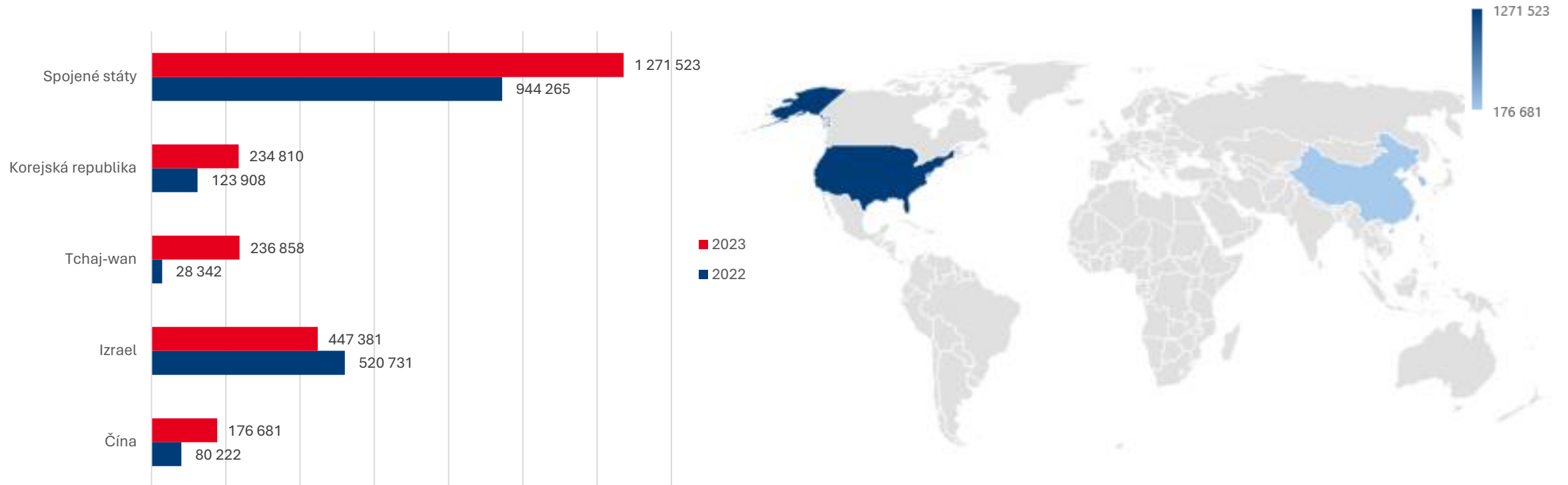
TOP 5 zdrojové blízké trhy



Přenocování v HUZ 2023

Stejně země, které se umístily v TOP 5 zdrojových zemí v rámci blízkého trhu v počtu příjezdů, se umístily i v TOP 5 zemí v počtu přenocování. V případě všech uvedených zemí byl zaznamenán růst počtu přenocování.

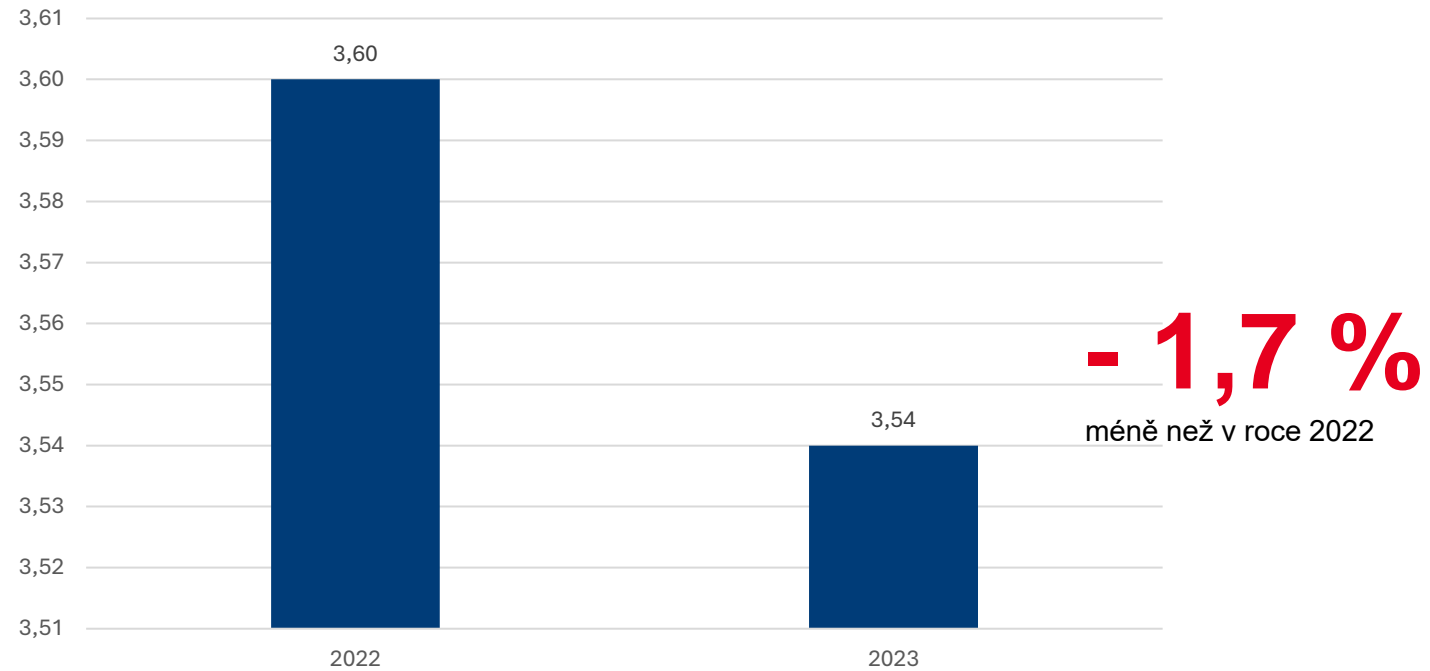
TOP 5 zdrojové vzdálené trhy



Přenocování v HUZ 2023

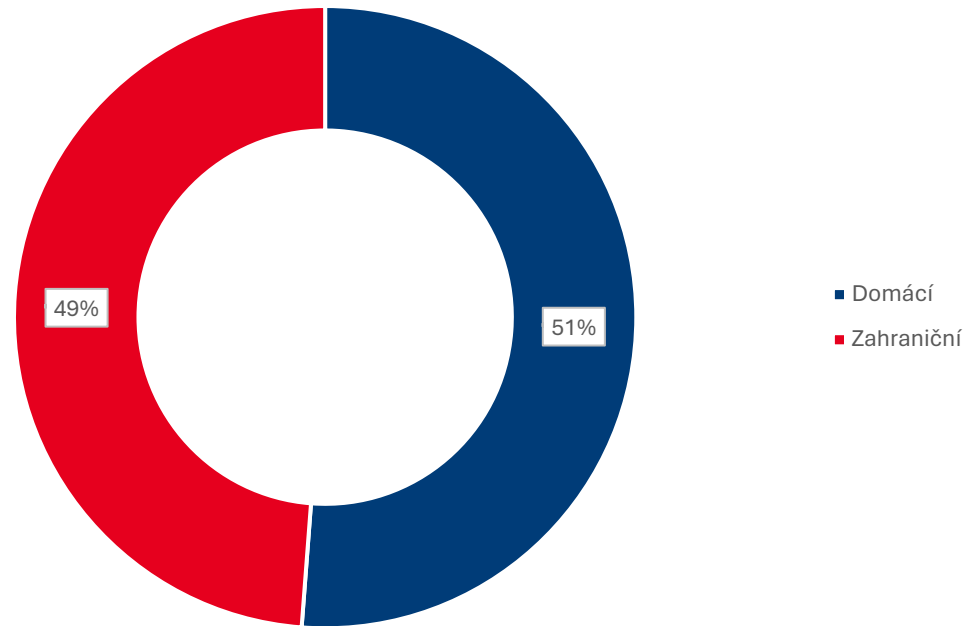
Stejná situace jako v případě blízkých trhů byla sledována i na vzdálených trzích. Největší počet přenocování byl zaznamenán v případě turistů ze Spojených států, kde došlo k nárůstu počtu přenocování o 35 %.

Meziroční srovnání doby pobytu v Česku



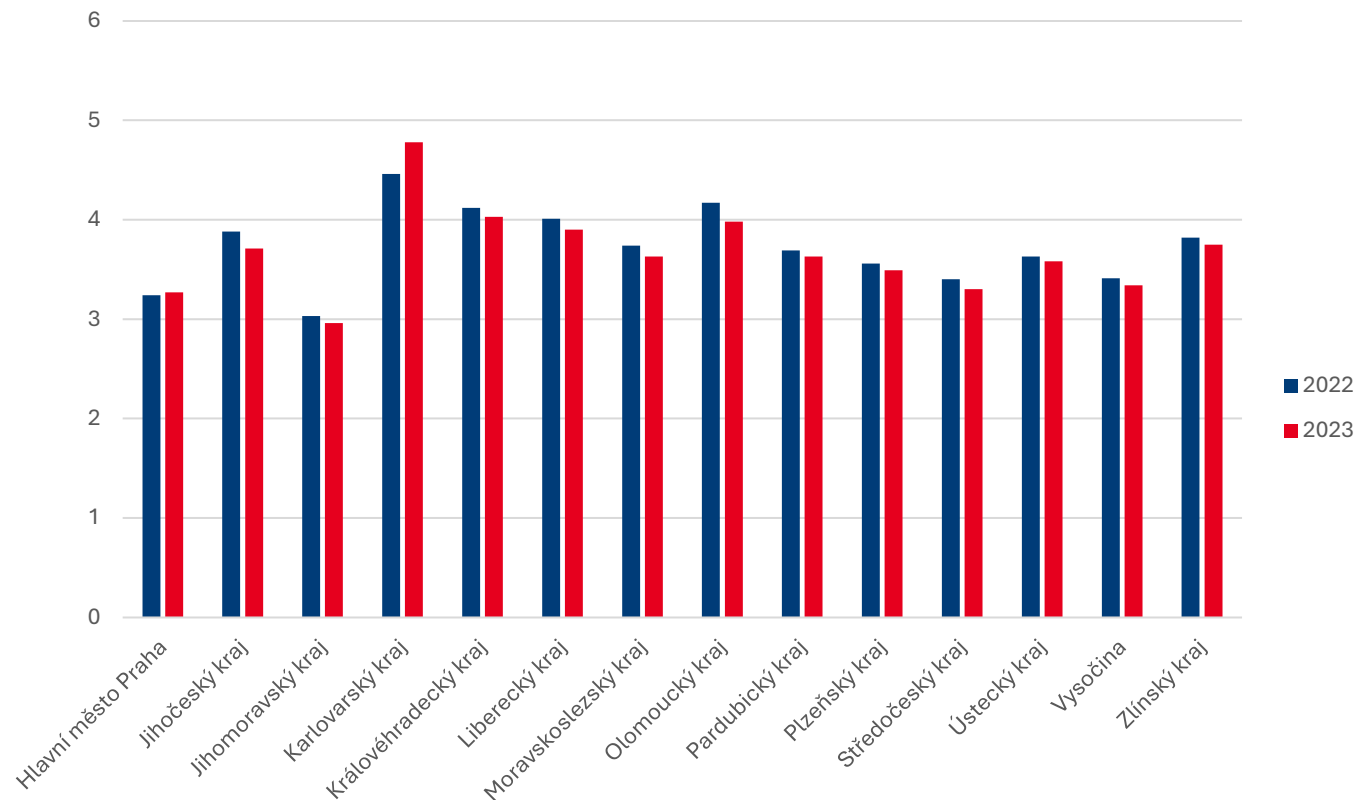
Oproti roku 2022 se snížila průměrná doba pobytu o 1,7 %, tj. o 0,06 dne.

Doba pobytu domácích versus zahraničních turistů



V případě domácích turistů se průměrná doba pobytu snížila z 3,69 dne (2022) na 3,61 dne. Lehký pokles byl zaznamenán i u zahraničních turistů. Zde došlo ke snížení doby pobytu z 3,47 dne na 3,44 dne. Průměrná doba pobytu u domácích turistů je stále vyšší než v případě zahraničních turistů.

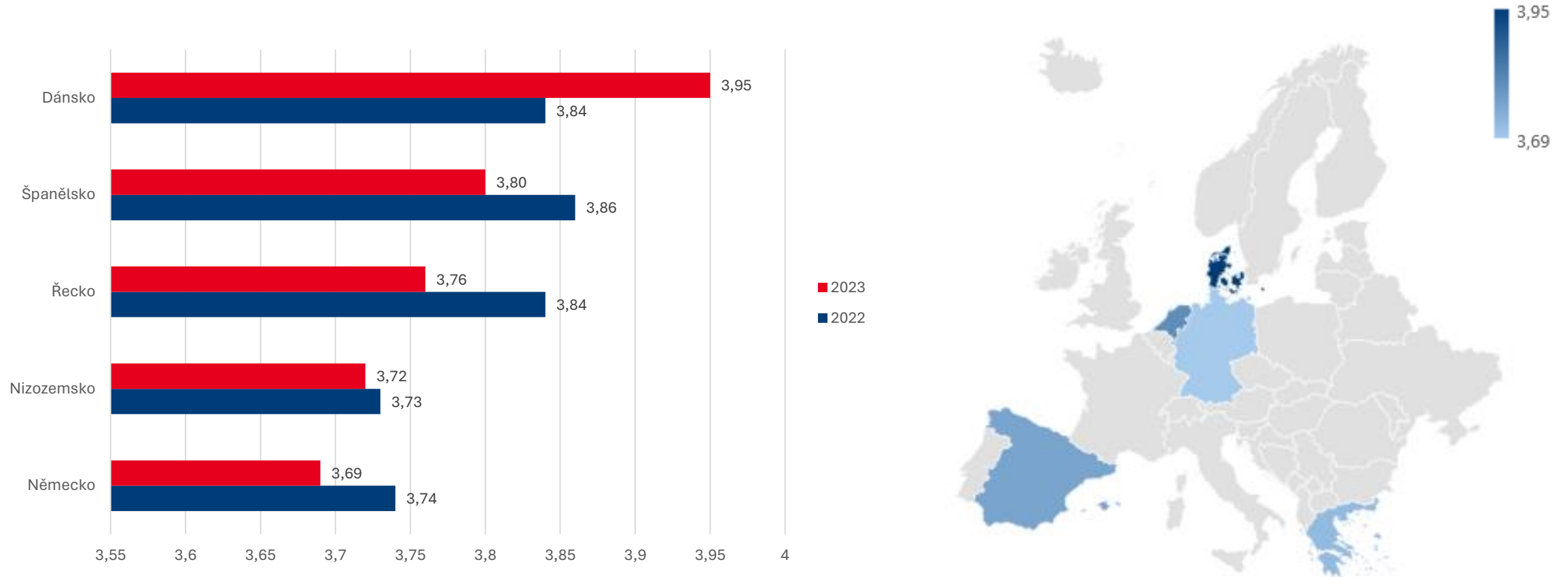
Doba pobytu v krajích ČR



Kraj	Meziroční změna
Hlavní město Praha	0,9 %
Jihočeský kraj	- 4,4 %
Jihomoravský kraj	- 2,3 %
Karlovarský kraj	7,2 %
Královéhradecký kraj	- 2,2 %
Liberecký kraj	- 2,7 %
Moravskoslezský kraj	- 2,9 %
Olomoucký kraj	- 4,6 %
Pardubický kraj	- 1,6 %
Plzeňský kraj	- 2,0 %
Středočeský kraj	- 2,9 %
Ústecký kraj	- 1,4 %
Vysočina	- 2,1 %
Zlínský kraj	- 1,8 %

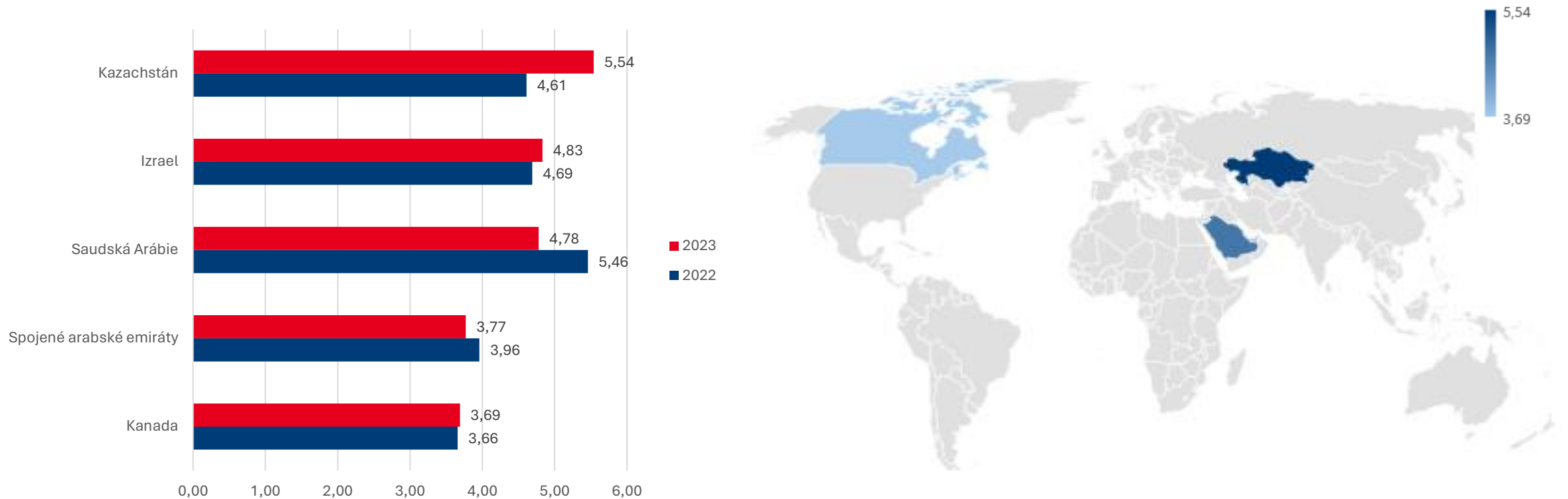
Nejvyšší průměrná doba pobytu byla stejně jako v minulém roce v Karlovarském kraji (4,78 dne). Doba pobytu delší než 4 dny byla zaznamenána také v Královéhradeckém kraji (4,03 dne). V porovnání s rokem 2022 došlo růstu doby pobytu pouze v Praze a v Karlovarském kraji.

TOP 5 Doba pobytu – blízké trhy



Nejdelší doba pobytu v případě zemí na blízkých trzích byla zaznamenána u dánských turistů (3,95 dne). Zároveň se jedná o jednu ze dvou zmíněných TOP 5 zemí, kde nebyl zaznamenán pokles doby pobytu oproti roku 2022. Druhou nejdelší dobu pobytu mají turisté ze Španělska a dále z Řecka.

TOP 5 Doba pobytu – vzdálené trhy



Ze vzdálených trhů v Česku nejdéle v tráví turisté z Kazachstánu, v průměru 5,54 dne. Více než 4 dny tráví v Česku turisté z Izraele a ze Saudské Arábie. Z uvedených TOP 5 zemí došlo k poklesu doby pobytu v případě turistů ze Saudské Arábie (-12 %) a Spojených arabských emirátů, kdy se doba pobytu snížila o 5 %.